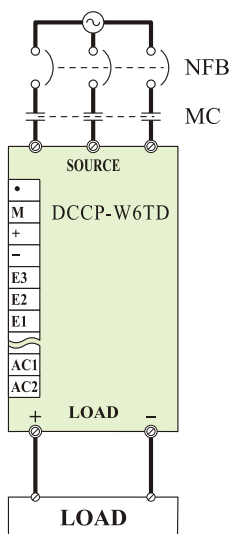


# 三相直流輸出控制器接線範例

## 主迴路接線圖

※使用電磁開關時  
請裝置於電源側



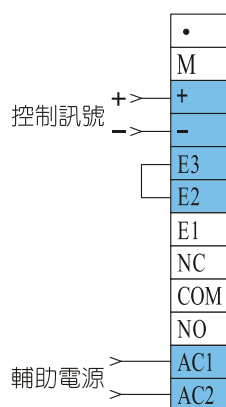
## 輸入訊號選擇

- ◎ 4~20mA、0~20mA、MANUAL
- ◎ 1~5VDC、0~5VDC
- ◎ 2~10VDC、0~10VDC

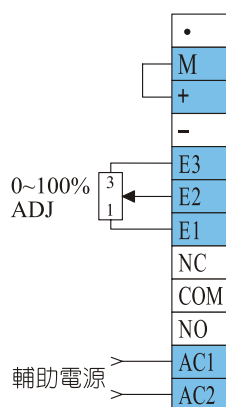
P1 S1 S2 S3

- 選擇 S1 (輸入阻抗249Ω)
- 選擇 S2 (輸入阻抗200KΩ)
- 選擇 S3 (輸入阻抗18KΩ)

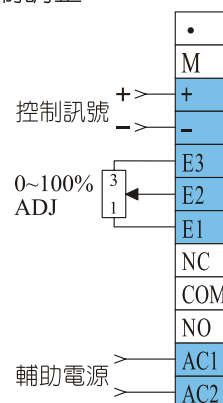
### 1. 控制訊號輸入



### 2. 手動控制



### 3. 控制訊號輸入，輸出限制調整



### 4. 乾接點訊號輸入，外部 VR 調整

